
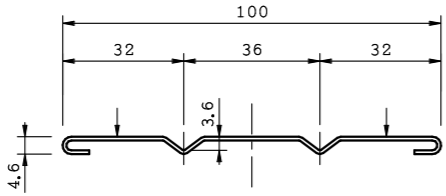
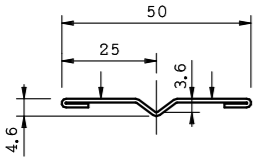
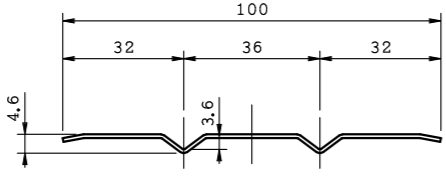


| | | | | |
|---|--|--|--|---|
| VFS50N2 | VFW100N2 | | |  <p>ケージパルテック株式会社</p> |
| ※コンクリート・木製兼用  | ※コンクリート・木製兼用  | | | |
| VFS50N1 (※受注生産品) | VFS100N1 (※受注生産品) | | | 仕様 材質：ステンレス製 (SUS304/t1.0) 仕上：HL 用途：N2・P2=コンクリート用・木製兼用 N1・P1=木製敷居用 VFS50N2・50N1/VFW100N2・100N1 ネジ止め一下穴φ5/皿φ7.5 VFS50P2・50P2/VFW100P2・VFW100P2 接着 長さ(定尺)：1820mm 2730mm 3640mm 2000mm 3000mm 4000mm ※掲載は既製品のみでございます。 別注品に関しましてはお問い合わせお願い致します。 ※本製品は予告無しに変更する事があります。 |
| ※木製敷居用  | ※木製敷居用  | | | |
| VFS50P2 | VFW100P2 | | | |
| ※コンクリート・木製兼用  | ※コンクリート・木製兼用  | | | |
| VFS50P1 (※受注生産品) | VFS100P1 (※受注生産品) | | | |
| ※木製敷居用  | ※木製敷居用  | | | 図面名称： 断面図 縮尺： S = 1 : 2 サイズ： A3 作成日付： 令和 4年 1月11日 変更日付： 令和 年 月 日 令和 年 月 日 ファイル名： パルステン敷居レール-VF型 |